



高速バス・特急バス

- 長野～新宿線
- 松本～新宿線
- 白馬～新宿線
- 諏訪～新宿線
- 長野～成田空港線
- 長野～名古屋線
- 松本～名古屋線
- 長野～大阪線
- 松本～大阪線
- 茅野～大阪線
- その他の高速バス・特急バス

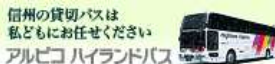
一般路線バス

- 長野市周辺(善光寺・戸隠高原)
- 松本市周辺(松本城・浅間温泉)
- 上高地・乗鞍地区
- 諏訪地区(霧ヶ峰・白樺湖)
- 白馬・大町地区(立山黒部)

バスご利用情報

- バスのりばご案内
- バス路線図
- お得なきっぷ
- バスの乗り方

鉄道(上高地線)



扇沢線 Shinano-Omachi Sta. - Omachi-Onsenkyo - Hinatayamakogen - Ogizawa Sta.

時刻表(春～秋季)

運行カレンダー

運賃表

路線図

バスのりば

ご案内

お問い合わせ

時刻表(2014年4月16日～11月30日)

2014.4.16～11.30														春～秋季時刻								
信濃大町駅 → 大町温泉郷 → 日向山高原 → 扇沢駅														平日・土休日 共通								
Shinano-Omachi Sta. → Omachi-Onsenkyo Spa → Ogizawa Sta.																						
運転日														☆								
JR大糸線 信濃大町着														511								
														703								
														739								
														813								
														853								
														1020								
														1049								
														1203								
														1305								
														1405								
														1503								
														1611								
														1658								
乗	信	濃	大	町	駅	発	530	615	710	800	830	905	1030	1115	1215	1315	1340	1415	1515	1615	1710	...
乗	下	仲	日	町	発	531	616	711	801	831	906	1031	1116	1216	1316	1341	1416	1516	1616	1711	1711	...
乗	上	大	黒	町	発	534	619	714	804	834	909	1034	1119	1219	1319	1344	1419	1519	1619	1714	1714	...
乗	北	大	町	発	536	621	716	806	836	911	1036	1121	1221	1321	1346	1421	1521	1621	1716	1716	...	
乗	大	町	温	泉	郷	発	538	623	718	808	838	913	1038	1123	1223	1323	1348	1423	1523	1623	1718	...
乗	大	町	温	泉	郷	発	543	628	723	813	843	918	1043	1128	1228	1328	1353	1428	1528	1628	1723	...
乗	大	の	窪	発	544	629	724	814	844	919	1044	1129	1229	1329	1354	1429	1529	1629	1724	1724	...	
乗	上	向	山	高	原	発	545	630	725	815	845	920	1045	1130	1230	1330	1355	1430	1530	1630	1725	...
乗	日	向	山	高	原	発	546	631	726	816	846	921	1046	1131	1231	1331	1356	1431	1531	1631	1726	...
乗	扇	沢	駅	着	610	655	750	840	910	945	1110	1155	1255	1355	1420	1455	1555	1655	1750	1750	...	

《ご案内》
 この時刻表は、春～秋季時刻です。
 JR大糸線の時刻は、参考掲載です。
 運行事業者の情報を確認ください。
 記載した時刻は通過予定時刻です。
 道路事情により遅れる場合があります。

◎印運行日 =
 4月26日
 5月3日～5日
 7月19・20日
 8月2～16日
 9月13・14・20・23日
 10月11・12日

☆印運行日 =
 4月26日～5月6日の毎日
 7月19日～8月31日の毎日
 9月6日～11月3日の土日祝
 △印=4月16日～11月3日の毎日運行
 無印=4月16日～11月30日の毎日運行

この時刻表にはすべての停留所を掲載しています。
 トロリーバスなど立山黒部アルペンルート内の時刻表は、立山黒部アルペンルート公式サイトをご覧ください。
 長野新幹線からのアクセスには、特急バス長野～大町線をご利用ください。

2014.4.16～11.30													
扇沢駅 → 日向山高原 → 大町温泉郷 → 信濃大町駅												春～秋季時刻	
Ogizawa Sta. → Omachi-Onsenkyo Spa → Shinano-Omachi Sta.												平日・土休日 共通	
運転日		△	▲	☆								☆	Operation Day
扇沢	扇沢	700	▲	755	855	930	1000	1130	1230	1330	1400	1430	1500
日向山高原	日向山高原	712	712	807	907	942	1012	1142	1242	1342	1412	1442	1512
上の窪	上の窪	713	713	808	908	943	1013	1143	1243	1343	1413	1443	1513
大町温泉郷	大町温泉郷	714	714	809	909	944	1014	1144	1244	1344	1414	1444	1514
荒北大黒	荒北大黒	715	715	810	910	945	1015	1145	1245	1345	1415	1445	1515
降上	降上	719	719	814	914	949	1019	1149	1249	1349	1419	1449	1519
降九日	降九日	729	729	824	924	959	1029	1159	1259	1359	1429	1459	1529
降下	降下	731	731	826	926	1001	1031	1201	1301	1401	1431	1501	1531
降信濃大町	降信濃大町	732	732	827	927	1002	1032	1202	1302	1402	1432	1502	1532
JR大糸線	JR大糸線	734	734	829	929	1004	1034	1204	1304	1404	1434	1504	1534
信濃大町	信濃大町	735	735	830	930	1005	1035	1205	1305	1405	1435	1505	1535
JR大糸線	JR大糸線	746	746	838	934	...	1050	1237	1314	1413	1505	1527	1556
運転日		☆	☆	△									うんてんび
扇沢	扇沢	1530	1600	1630	1700	1755
日向山高原	日向山高原	1542	1612	1642	1712	1807
上の窪	上の窪	1543	1613	1643	1713	1808
大町温泉郷	大町温泉郷	1544	1614	1644	1714	1809
荒北大黒	荒北大黒	1545	1615	1645	1715	1810
降上	降上	1549	1619	1649	1719	1814
降九日	降九日	1559	1629	1659	1729	1824
降下	降下	1601	1631	1701	1731	1826
降信濃大町	降信濃大町	1602	1632	1702	1732	1827
JR大糸線	JR大糸線	1604	1634	1704	1734	1829
信濃大町	信濃大町	1605	1635	1705	1735	1830
JR大糸線	JR大糸線	1633	...	1719	1813	1900							おおいとせん

「ご案内」
この時刻表は、春～秋季時刻です。
JR大糸線の時刻は、参考掲載です。(松本方面行)
ご利用の際は、運行事業者の情報をご確認ください。

☆印運行日＝
4月26日～5月6日の毎日
7月19日～8月31日の毎日
9月6日～11月3日の土日祝
△印＝4月16日～11月3日の毎日運行
▲印＝11月4日～11月30日の毎日運行
無印＝4月16日～11月30日の毎日運行

記載した時刻は通過予定時刻です。道路事情等により遅れる場合があります。
この時刻表にはすべての停留所を掲載しています。

トローリーバスなど立山黒部アルペンルート内の時刻表は、立山黒部アルペンルート公式サイトをご覧ください。
長野新幹線へのアクセスには、特急バス長野～大町線をご利用ください。

運行カレンダー（2014年春～秋）



□ 太枠内＝春～秋ダイヤ運行日(4月16日～11月30日)

■ 黄色地＝◎印便運行日

■ 黄色・黄緑地＝★印便運行日

運賃表（2014年4月1日改正）

扇沢線

信濃大町駅	九日町	上大黒町	北大町	荒沢	大町温泉	犬の窪	日向山	扇沢駅
-	-	-	-	330	530	530	620	1,360
大町駅	九日町	上大黒町	北大町	荒沢	大町温泉	犬の窪	日向山	扇沢駅
-	-	-	-	260	460	460	560	1,310
大町駅	九日町	上大黒町	北大町	荒沢	大町温泉	犬の窪	日向山	扇沢駅
-	-	-	-	230	430	430	530	1,290
大町駅	九日町	上大黒町	北大町	荒沢	大町温泉	犬の窪	日向山	扇沢駅
-	-	-	-	150	390	390	480	1,250
大町駅	九日町	上大黒町	北大町	荒沢	大町温泉	犬の窪	日向山	扇沢駅
330	260	230	150	320	320	410	410	1,190
大町駅	九日町	上大黒町	北大町	荒沢	大町温泉	犬の窪	日向山	扇沢駅
530	460	430	390	320	320	150	190	1,010
大町駅	九日町	上大黒町	北大町	荒沢	大町温泉	犬の窪	日向山	扇沢駅
530	460	430	390	320	150	190	190	1,010
大町駅	九日町	上大黒町	北大町	荒沢	大町温泉	犬の窪	日向山	扇沢駅
620	560	530	480	410	190	190	高原	930
大町駅	九日町	上大黒町	北大町	荒沢	大町温泉	犬の窪	日向山	扇沢駅
1,360	1,310	1,290	1,250	1,190	1,010	1,010	930	
大町駅	九日町	上大黒町	北大町	荒沢	大町温泉	犬の窪	日向山	扇沢駅
	0.9km	1.6km	2.3km	3.5km	6.8km	6.8km	8.4km	18.0km

2014年4月1日改正

こども・障がい者：半額(10円未満切り上げ)

運賃表ご利用上の注意

- ・乗車停留所名(青地)から降車停留所を左右にたどると、運賃が分かります。
- ・運賃が空欄の区間は、ご乗車できない区間です。
- ・路線距離は、区界停留所間の運賃算出のための距離です。実測値とは異なります。

●往復割引運賃表

信濃大町駅～扇沢駅	2,500円	7日間有効	こども半額
日向山高原～扇沢駅	1,700円	7日間有効	//

こども料金は大人の半額です。(10円未満の端数は切り上げ)

往復割引乗車券は大人とこどもの設定があります。

往復割引乗車券に障がい者割引はありません。

乗車券は、下記の窓口で販売しています。

信濃大町駅前「扇沢線きっぷ売場」・・・片道乗車券、往復乗車券

扇沢駅1階「バスきっぷ売場」・・・片道乗車券

全国の主な旅行代理店・・・片道乗車券、往復乗車券

往復乗車券は車内ではお求めになれません。

小児・幼児運賃について

おとな Adult	12才以上の方(小学生はこども運賃です) aged 12 years and up (a 12-aged student of elementary school is a child)
こども Child	6歳以上12歳未満の方 aged 6 years and up / under 12 years
幼児 Infant	1歳以上6歳未満 aged 1- 6 years
乳児 Baby	1歳未満の方 aged under 1 year

おとな1名様につき幼児・乳児1名様は無償にてご乗車いただけます。

なお、次の場合は幼児・乳児の方にこども運賃を適用させていただきます。

おとなの方1名様につき2名様以上の幼児をお連れの場合、2人目以降の幼児の方に対して

幼児・乳児の方が一人で座席を利用される場合

幼児の方がお一人でご利用の場合

↑ pagetop





バス路線図



この路線図にはすべてのバス停を掲載しています。

並行して運行する特急バス長野-大町線は、重複区間(信濃大町駅～扇沢間)内の相互乗車はできません。

おもものりばのご案内

バス停名称	場所の詳細	サービス設備等
信濃大町駅 Shinano-Omachi Sta.	JR信濃大町駅前ロータリー内 (扇沢までは「扇沢線きっぷ売場」で乗車券をお求め下さい)	 (季節)
大町温泉郷 Omachi Onsenkyo Spa	Konditorei Anne Marille (コンディトライ・アン・マリーレ) 前	
日向山高原 Hinatayama-Kogen	大町アルペンライン (県道45号線) 「くろよんロイヤルホテル」前	
扇沢 Ogizawa	関西電カトローバス扇沢駅1階 (バスきっぷ売場前) (「バスきっぷ売場」で乗車券をお求め下さい)	 

 pagetop

ご案内

扇沢線は、アルピコ交通と北アルプス交通の共同運行です。
 バスは前乗り前降りです。
 旅行代理店発行の船車券をお持ちの方は、そのまま乗車になり、乗務員にお渡しください。
 車内は全席禁煙です。
 天候・道路状況により、運行時刻が変化することがあります。あらかじめご了承ください。
 バス車内では、1000円札以外の紙幣の両替はできません。

 pagetop

お問い合わせ

アルピコ交通 白馬営業所	0261-72-3155	8:00~20:00	
--------------	---------------------	------------	--

 pagetop

アクセス信州 | アルピコ交通



Copyright(C)2014 Alpico Group.All Rights Reserved.